


১) কার্গো হ্যান্ডলিং পরিসংখ্যান


আমদানি পরিসংখ্যান

অর্থবছর	আমদানি (মেট্রিক টনে)
২০১৫-২০১৬	৫৮,৩০০,৯৩১.০০
২০১৬-২০১৭	৬৬,৩৮৪,৮৮৫.০০
২০১৭-২০১৮	৭৭,৮৭৩,৬১৫.০০
২০১৮-২০১৯	৮২,৯৩৯,৭৩১.০০
২০১৯-২০২০	৮৭,২৭৫,২৪৮.০০
২০২০-২০২১	৯৯,২৪০,৭৫৯.০০
২০২১-২০২২	১০১,৮৫৪,৪৭৪.০০

রপ্তানি পরিসংখ্যান

অর্থবছর	রপ্তানি (মেট্রিক টনে)
২০১৫-২০১৬	৫,৯৭১,৬৩৪.০০
২০১৬-২০১৭	৬,৭০৯,৭৫৯.০০
২০১৭-২০১৮	৬,৯৯৫,২৮৫.০০
২০১৮-২০১৯	৬,৮৪৬,৪০৬.০০
২০১৯-২০২০	৬,৬৪৫,১৪৫.০০
২০২০-২০২১	৭,৩৬৮,০৬৪.০০
২০২১-২০২২	৭,৯৬৯,৩৬৬.০০


০৫.০৭.২২
ইমচাজ
অপারেশন শাখা
পরিচালক (পরিবহন) এর দপ্তর
চট্টগ্রাম বন্দর কর্তৃপক্ষ।



০৫.০৭.২২
ট্রাফিক অফিসার (সং দঃ)
চট্টগ্রাম বন্দর কর্তৃপক্ষ

২)


অর্থবছর	আমদানি (মেট্রিক টনে)	রপ্তানি (মেট্রিক টনে)
২০১৫-২০১৬	৫৮,৩০০,৯৩১.০০	৫,৯৭১,৬৩৪.০০
২০১৬-২০১৭	৬৬,৩৮৪,৮৮৫.০০	৬,৭০৯,৭৫৯.০০
২০১৭-২০১৮	৭৭,৮৭৩,৬১৫.০০	৬,৯৯৫,২৮৫.০০
২০১৮-২০১৯	৮২,৯৩৯,৭৩১.০০	৬,৮৪৬,৪০৬.০০
২০১৯-২০২০	৮৭,২৭৫,২৪৮.০০	৬,৬৪৫,১৪৫.০০
২০২০-২০২১	৯৯,২৪০,৭৫৯.০০	৭,৩৬৮,০৬৪.০০
২০২১-২০২২	১০১,৮৫৪,৪৭৪.০০	৭,৯৬৯,৩৬৬.০০

ইনল্যান্ড এবং আইসিডিসহ কার্গো হ্যান্ডলিং (মেট্রিক টনে)

অর্থবছর	আমদানি	রপ্তানি	ইনল্যান্ড	আইসিডি	আইসিটি	সর্বমোট	প্রবৃদ্ধি (%)
২০১৫-২০১৬	৫৮,৩০০,৯৩১.০০	৫,৯৭১,৬৩৪.০০	৬,৩৬৬,৬০৭	৪৯৩,৩৬০	২৩,৮৫৫	৭১,১৫৬,৩৮৭	১৫.২৮
২০১৬-২০১৭	৬৬,৩৮৪,৮৮৫.০০	৬,৭০৯,৭৫৯.০০	৬,৩৩০,৬৩৯	৪৭৭,৮৩৬	৭৯,৪০০	৭৯,৯৮২,৫১৯	১২.৪০
২০১৭-২০১৮	৭৭,৮৭৩,৬১৫.০০	৬,৯৯৫,২৮৫.০০	৭,৪২৯,০৮২	৪৪৬,২৩৪	১৭৯,০১২	৯২,৯২৩,২২৮	১৬.১৮
২০১৮-২০১৯	৮২,৯৩৯,৭৩১.০০	৬,৮৪৬,৪০৬.০০	৭,৭৬১,৭৪৯	৫১৫,২৪৫	১৭৭,৫২৪	৯৮,২৪০,৬৫৫	৫.৭২
২০১৯-২০২০	৮৭,২৭৫,২৪৮.০০	৬,৬৪৫,১৪৫.০০	৬,৯৬৫,৯৭৮	৪৮৯,১২৪	১৮৯,৭৭৭	১০১,৫৬৫,২৭২	৩.৩৮
২০২০-২০২১	৯৯,২৪০,৭৫৯.০০	৭,৩৬৮,০৬৪.০০	৬,৪১০,১৮১	৫০৪,১৭৫	২০৬,১৯৪	১১৩,৭২৯,৩৭৩	১১.৯৮
২০২১-২০২২	১০১,৮৫৪,৪৭৪.০০	৭,৯৬৯,৩৬৬.০০	৭,৫৫৯,৫৯৮	৬০৯,২৩৫	১৮১,৪৮৭	১১৮,১৭৪,১৬০	৩.৯১


০৫.০৭.২২
ইনচার্জ

অপারেশন শাখা
পরিচালক (পরিবহন) এর দপ্তর
চট্টগ্রাম বন্দর কর্তৃপক্ষ।


০৫.০৭.২২
ট্রাফিক অফিসার (সং দপ্তর)
চট্টগ্রাম বন্দর কর্তৃপক্ষ